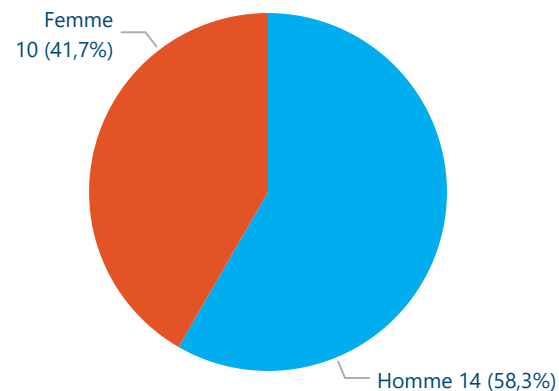
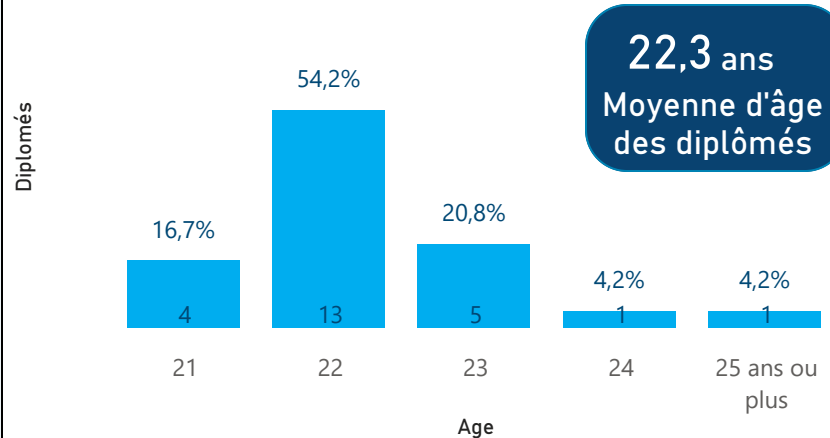


PROFIL DES 24 DIPLÔMÉS

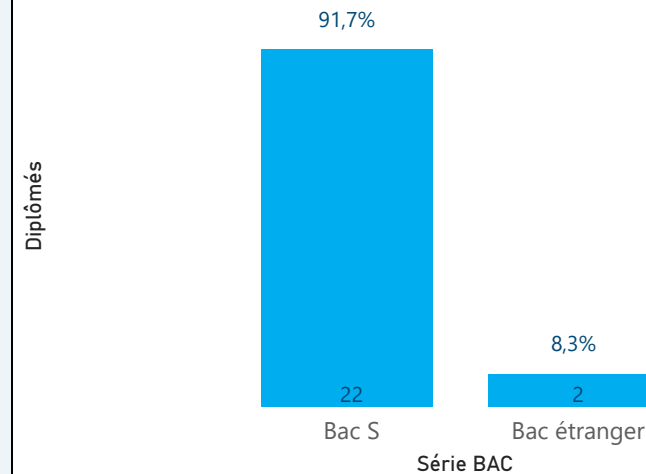
Répartition des diplômés par genre



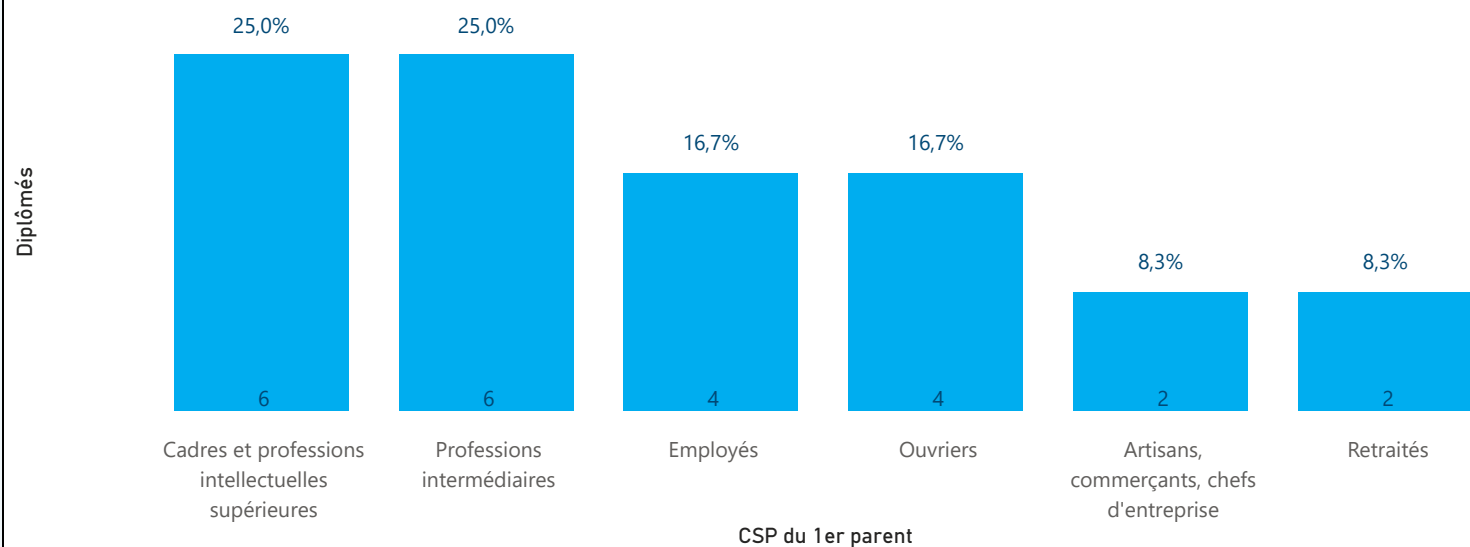
Répartition des diplômés par âge



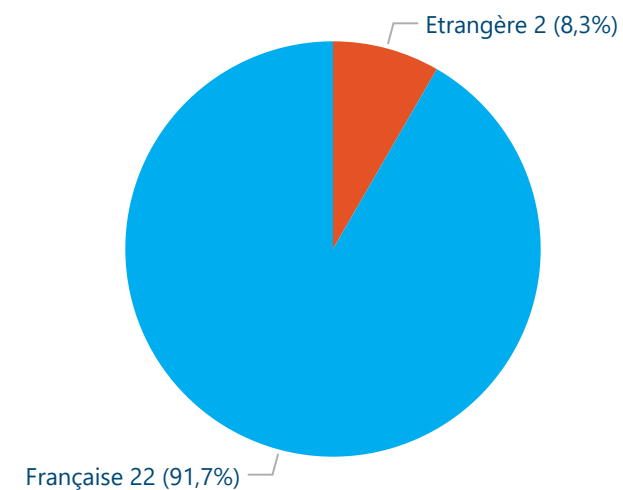
Répartition des diplômés par série du BAC



Répartition des diplômés selon la CSP des parents

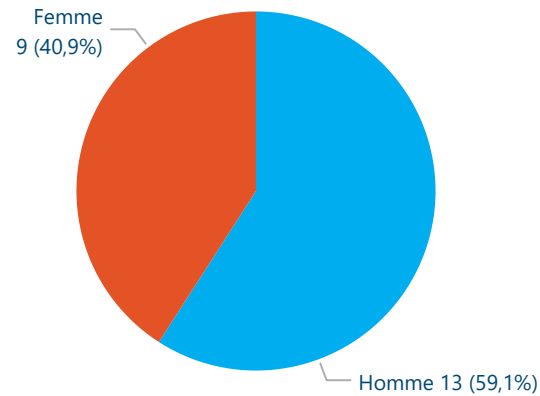


Répartition des diplômés par nationalité

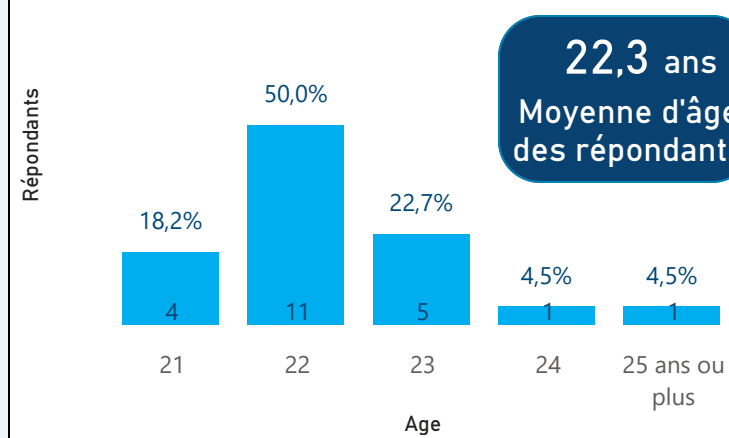


PROFIL DES 22 RÉPONDANTS

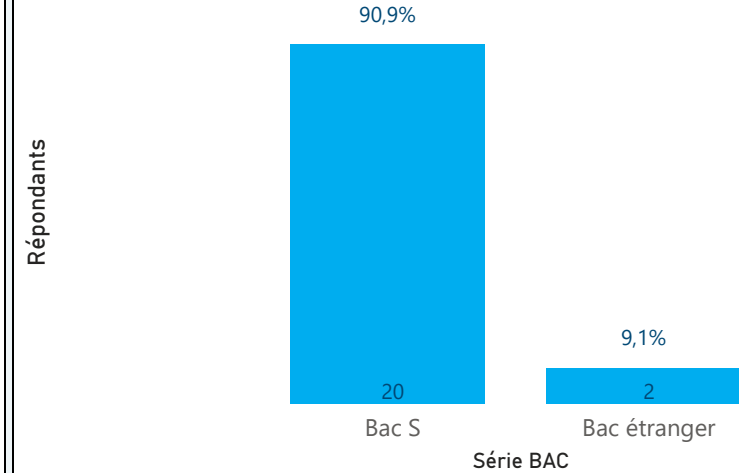
Répartition des répondants par genre



Répartition des répondants par âge



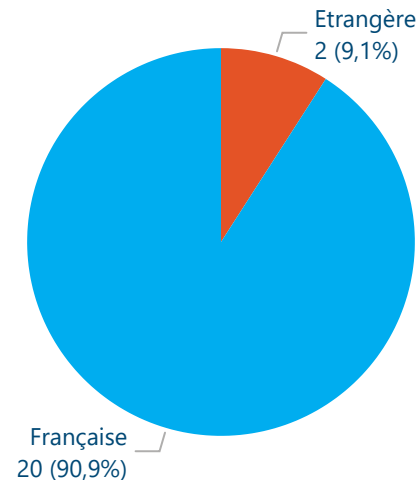
Répartition des répondants par série du BAC



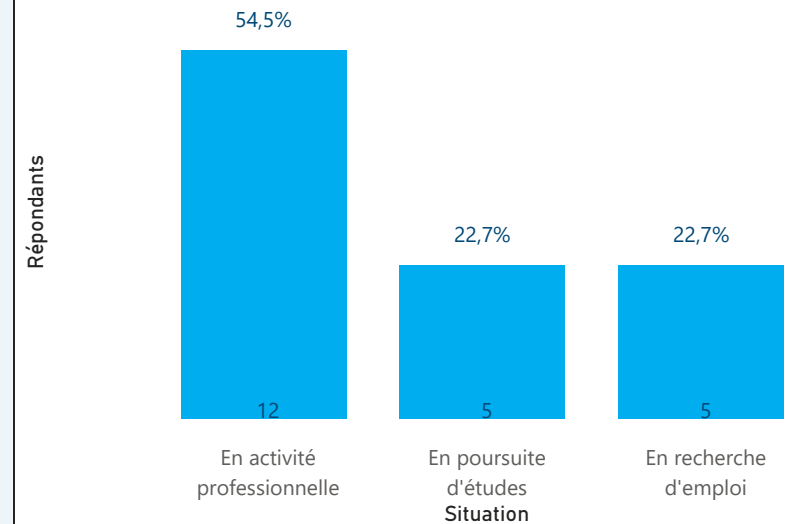
Répartition des répondants selon la CSP des parents

CSP des parents	Répondants	%
Professions intermédiaires	6	27,3%
Cadres et professions intellectuelles supérieures	4	18,2%
Employés	4	18,2%
Ouvriers	4	18,2%
Artisans, commerçants, chefs d'entreprise	2	9,1%
Retraités	2	9,1%
Total	22	100,0%

Répartition des répondants par nationalité



Situation des répondants au moment de l'enquête

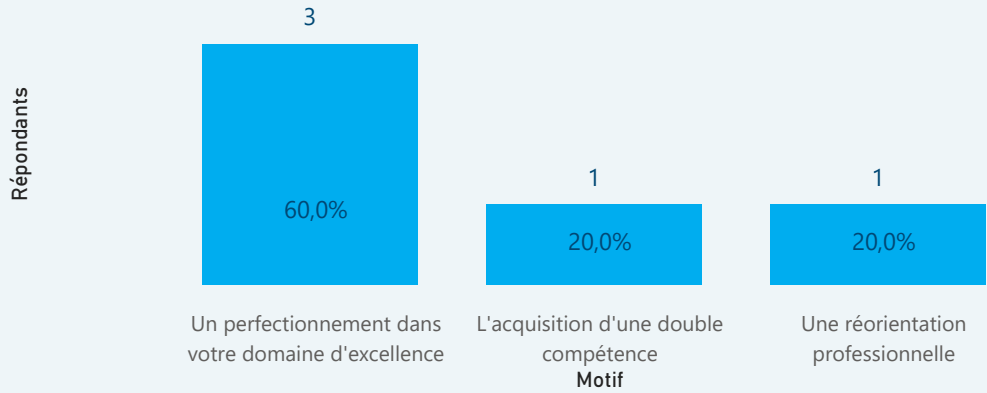




Répondants en poursuite d'études : 5

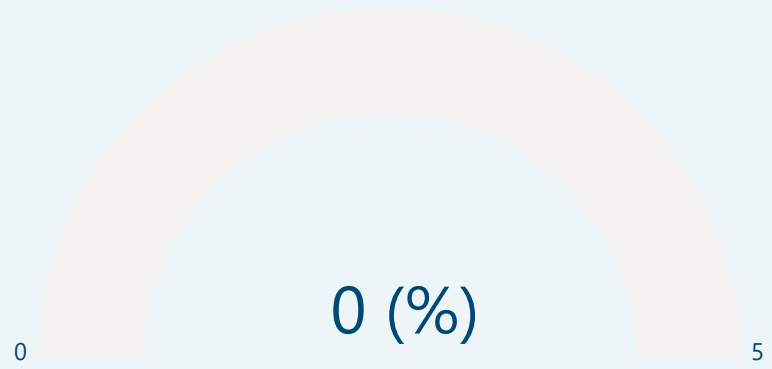
Domaine disciplinaire des poursuites d'études

Motifs des poursuites d'études



Type d'études	Répondants
Mastère spécialisé habilité par la CGE	2
Ingénieure de spécialisation en recyclage des polymères et composites - INSA Lyon Site Oyonnax	1
Master Spécialisé Entrepreneuriat et Management de l'Innovation - EM Lyon	1
Préparation Opérationnelle à l'Emploi individuel	1
Formation Développeur Java - AJC Ingénierie	1
Thèse académique	2
Doctorat en science des matériaux - INSA Lyon	1
Doctorat Physique et Chimie des Matériaux - Collège de France	1
Total	5

Répondants en études et recherchant également un emploi



Répondants ayant déjà occupé un emploi (que ce soit l'emploi actuel ou non) : **14**

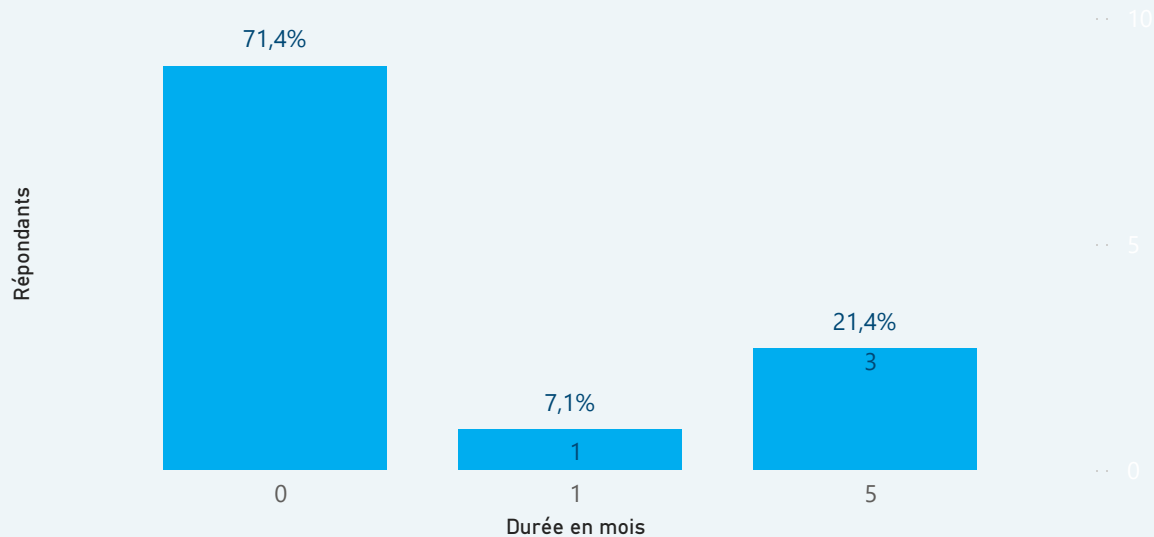
Temps médian d'obtention
du premier emploi :

0 mois

Temps moyen d'obtention
du premier emploi

1,1 mois

Combien de temps avez-vous mis pour trouver votre premier emploi ? (en mois)

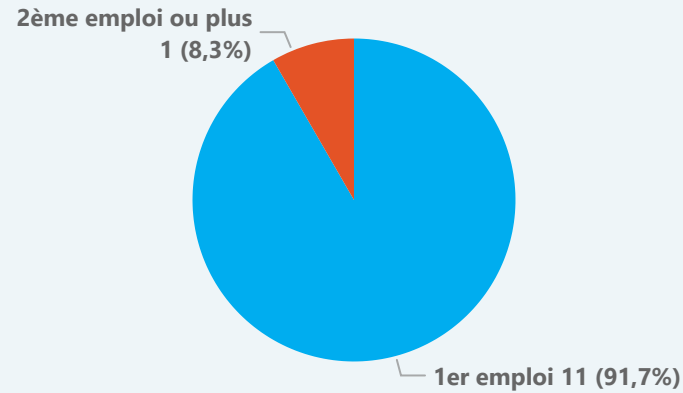


Par quel moyen avez-vous trouvé votre premier emploi ?

Moyen	Répondants	%
Stage de fin d'études	4	28,6%
Site Internet spécialisé dans l'emploi (Apec...)	3	21,4%
Démarché par un chasseur de têtes	2	14,3%
Concours	1	7,1%
Relations personnelles	1	7,1%
Réseaux sociaux professionnels (Viadeo, LinkedIn)	1	7,1%
Service emploi de votre école	1	7,1%
Site Internet d'entreprise	1	7,1%
Total	14	100,0%

Répondants en emploi au moment de l'enquête : **12**

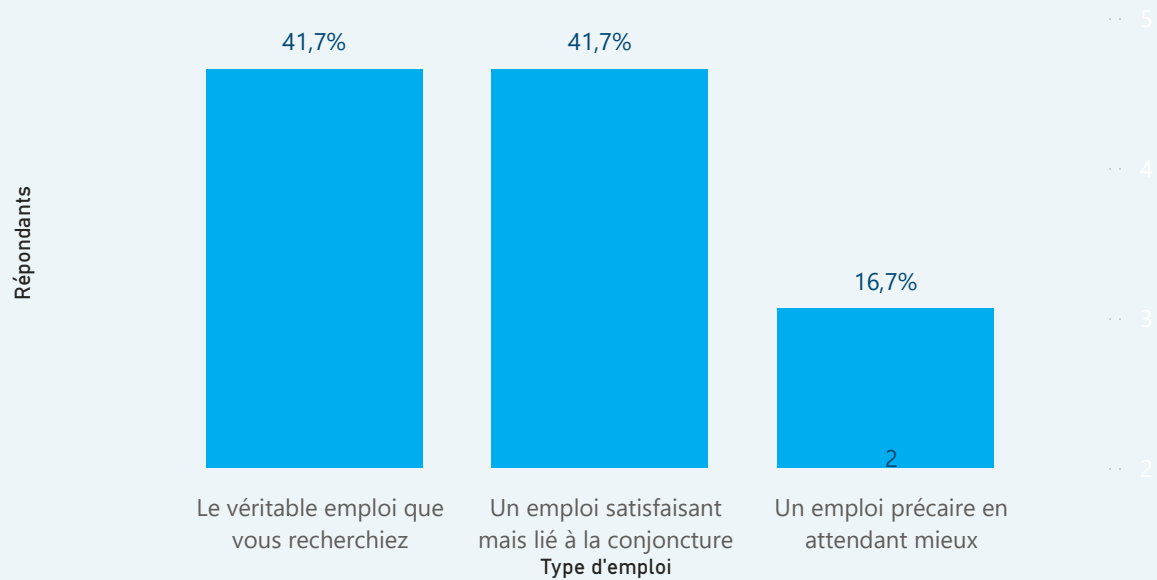
S'agit-il de votre 1er emploi depuis votre sortie d'école ?



Par quel moyen avez-vous trouvé cet emploi ?

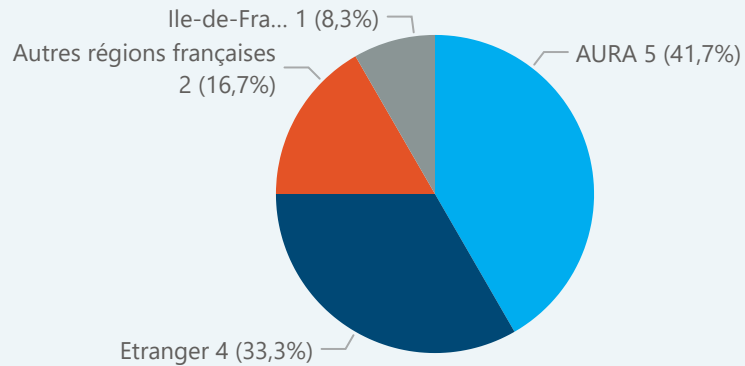
Moyen	Répondants	%
Site Internet spécialisé dans l'emploi (Apec...)	3	25,0%
Stage de fin d'études	3	25,0%
Concours	1	8,3%
Démarché par un chasseur de têtes	1	8,3%
Relations personnelles	1	8,3%
Réseaux sociaux professionnels (Viadeo, LinkedIn)	1	8,3%
Service emploi de votre école	1	8,3%
Site Internet d'entreprise	1	8,3%
Total	12	100,0%

Cet emploi représente...



Répondants en emploi au moment de l'enquête : **12**

Dans quelle région exercez-vous?



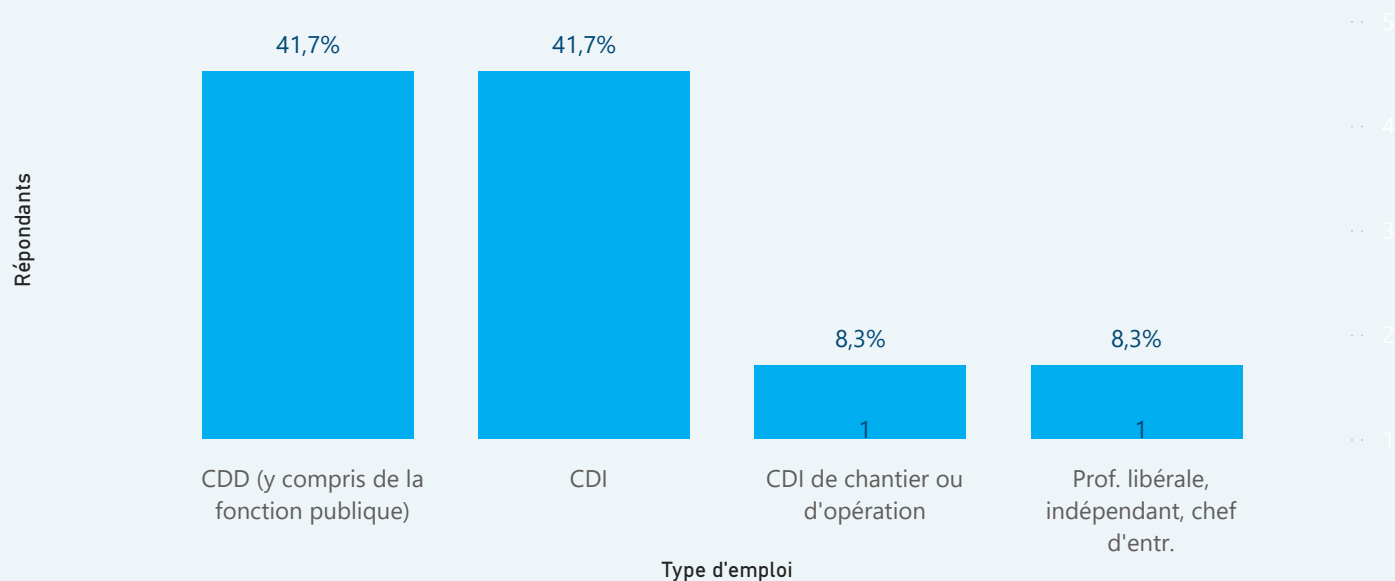
Dans quel pays exercez vous ?

Pays	Répondants
Pays-Bas	2
Canada	1
Suisse	1
Total	4

Salaire brut annuel à l'embauche (A temps plein, en France, hors primes)

Salaire annuel brut	Répondants	%
Entre 40k et 45k	1	12,5%
Entre 35k et 40k	2	25,0%
Moins de 30k	2	25,0%
Non réponse	3	37,5%
Total	8	100,0%

Quel est votre type de contrat de travail ?



35K €

Salaire médian annuel (hors primes)

Effectif insuffisant

Salaire médian annuel (primes incluses)

*Parmi les diplômés ayant déclaré des primes

66,7%

Part de cadres



Répondants en emploi au moment de l'enquête : 12

Quel est l'intitulé de votre emploi ?

Intitulé emploi	Répondants	%
Assistante de Recherche	1	8,3%
Conseiller Technique Matériaux	1	8,3%
Consultant	1	8,3%
Consultant Junior	1	8,3%
Doctorante en physique des archéo-matériaux	1	8,3%
Head of innovation	1	8,3%
Ingénieur consultante	1	8,3%
Ingénieur Matériaux R&D/Innovation	1	8,3%
Ingénieur R&D Matériaux	1	8,3%
Ingénieur-e d'étude en expérimentation pour les sciences de l'environnement	1	8,3%
Inspecteur CFSI	1	8,3%
Moniteur de ski	1	8,3%
Total	12	100,0%

Qui est votre employeur ?

Employeur	Répondants	%
Vous-même	1	8,3%
Une entreprise privée	8	66,7%
La fonction publique d'Etat	2	16,7%
Autre	1	8,3%
Total	12	100,0%

Quel est le secteur d'activité de votre employeur ?

Secteur	Répondants	%
Autres secteurs industriels	2	16,7%
Energie	3	25,0%
Industrie chimique	1	8,3%
Métallurgie et transformation des métaux	1	8,3%
Recherche-Développement scientifique	3	25,0%
Société de conseil	1	8,3%
Tourisme	1	8,3%
Total	12	100,0%

Quelle est la taille de l'organisme pour lequel vous travaillez

Taille	Répondants	%
Moins de 10 salariés	2	16,7%
De 50 à 99 salariés	3	25,0%
De 100 à 249 salariés	1	8,3%
De 250 à 499 salariés	1	8,3%
De 500 à 1 999 salariés	3	25,0%
De 2 000 à 9 999 salariés	1	8,3%
50 000 salariés et plus	1	8,3%
Total	12	100,0%

Répondants en recherche d'emploi au moment de l'enquête : 5**Vous êtes en recherche d'emploi depuis :**

Vous êtes dans cette situation de recherche d'emploi depuis :	Répondants
Votre sortie de l'école	3
Après avoir occupé un premier emploi	2
Total	5

Avez-vous refusé une ou plusieurs propositions d'emploi

Refus	Répondants
Oui	1
Non	4
Total	5