

Le devenir des diplômés de licence STAPS

ayant quitté l'UCBL l'année suivante* (Promotion 2008-2009)

* Enquête réalisée 12 mois après l'obtention de la licence

Population enquêtée **

** L'enquête porte sur les étudiants en inscription principale, ayant obtenu une licence générale à l'UCBL en 2008-2009 et non réinscrits à l'UCBL en 2009-2010

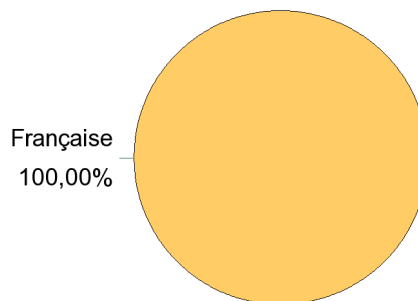
	Nombre d'inscrits en 2008-2009	Nombre de diplômés en 2008-2009	Nombre de diplômés ayant quitté l'UCBL en 2009-2010	Nombre de répondants	Pourcentage de répondants
STAPS	329	259	97	82	85%

Caractéristiques des répondants

Proportion hommes / femmes et régime d'inscription

	Femmes	Hommes	Effectifs	Pourcentages
Formation initiale	31	49	80	97,56%
Formation continue		1	1	1,22%
VAE		1	1	1,22%
Effectifs	31	51	82	100,00%
Pourcentages	37,80%	62,20%	100,00%	-

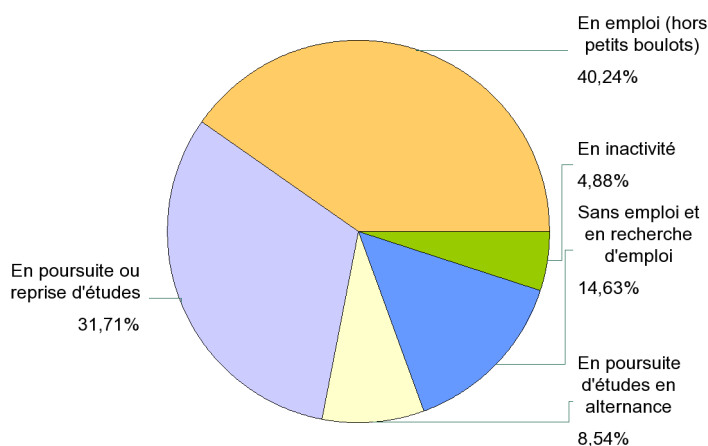
Nationalité



Situation professionnelle des répondants 12 mois après le diplôme (septembre 2010)

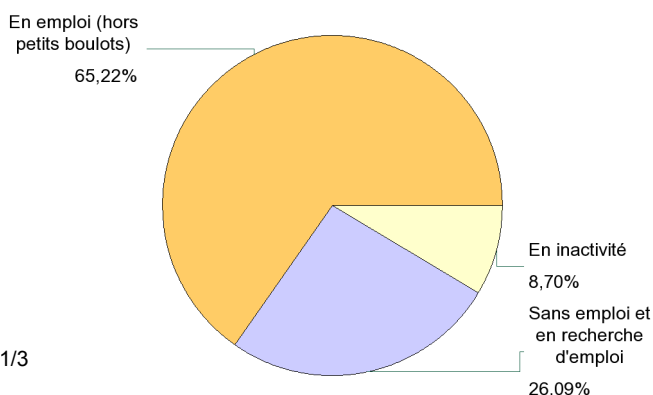
1 - Ensemble des répondants

	Effectifs
En emploi (hors petits boulots)	33
En poursuite ou reprise d'études	26
En poursuite d'études en alternance	7
Sans emploi et en recherche d'emploi	12
En inactivité	4
Effectifs	82



2 - Répondants n'ayant pas poursuivi leurs études (ni en 2009-2010, ni en 2010-2011)

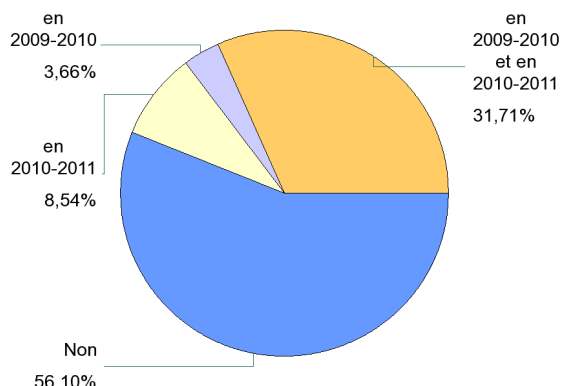
	Effectifs
En emploi (hors petits boulots)	30
Sans emploi et en recherche d'emploi	12
En inactivité	4
Effectifs	46



Poursuite ou reprise d'études

1 - Poursuite (ou reprise) d'études après l'obtention de la licence

	Effectifs
en 2009-2010 et en 2010-2011	26
en 2009-2010	3
en 2010-2011	7
Non	46
Effectifs	82



2 - Poursuite (ou reprise) d'études 12 mois après le diplôme de licence (septembre 2010)

	Effectifs	Pourcentages
Autre	7	21,21%
Master 2 Pro	6	18,18%
Autre école privée	6	18,18%
Master 1	5	15,15%
Ecole de commerce	5	15,15%
Master 2 Recherche	2	6,06%
IUFM	2	6,06%
Total	33	100,00%

	Effectifs : Autres formations
BTS	3
Bachelor américain	1
CAP	1
Certificat préparateur physique de haut niveau	1
Formation secrétaire médicale	1
Effectifs : Autres formations	7

Diplômés en emploi 12 mois après le diplôme de licence (septembre 2010)

et n'ayant pas poursuivi d'études (ni en 2009-2010, ni en 2010-2011)

1 - Statut d'emploi

	Effectifs	Pourcentages
Contrat à durée indéterminée (CDI)	12	40,00%
Fonctionnaire (titulaire ou stagiaire)	2	6,67%
Contrat à durée déterminée (CDD)	11	36,67%
Contractuel dans la fonction publique	4	13,33%
Travailleur indépendant, profession libérale	1	3,33%
Total	30	100,00%

2 - Type d'employeur

	Effectifs	Pourcentages
Entreprise privée	10	33,33%
Entreprise publique ou organisme public	1	3,33%
Fonction publique d'état	6	20,00%
Fonction publique hospitalière	1	3,33%
Fonction publique territoriale	3	10,00%
Association	9	30,00%
Total	30	100,00%

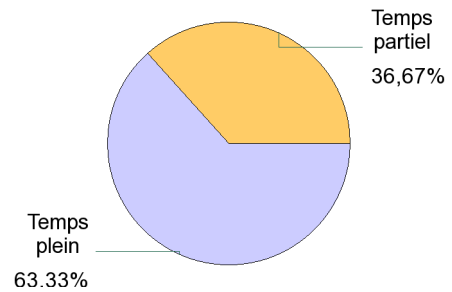
3 - Catégorie socio-professionnelle

	Effectifs	Pourcentages
Cadre	1	3,33%
Personnel de catégorie A	4	13,33%
Chef d'entreprise	1	3,33%
Personnel de catégorie B	3	10,00%
Employés	18	60,00%
Personnel de catégorie C	3	10,00%
Total	30	100,00%

4 - Localisation de l'emploi

	Effectifs	Pourcentages
Rhône-Alpes	23	76,67%
France (hors Rhône-Alpes)	5	16,67%
Etranger	2	6,67%
Total	30	100,00%

5 - Temps plein / Temps partiel



6 - Salaire moyen (net mensuel) : 1 400 €

7 - Taille de l'entreprise

	Effectifs	Pourcentages
[0 - 9 salariés]	8	26,67%
[10 - 49 salariés]	6	20,00%
[50 - 99 salariés]	10	33,33%
[100 - 250 salariés]	2	6,67%
[251 - 499 salariés]	1	3,33%
Plus de 500 salariés	3	10,00%
Total	30	100,00%

8 - Adéquation formation / emploi

	Effectifs	Pourcentages
Parfaitement	7	23,33%
Bien	6	20,00%
Un peu	12	40,00%
Pas du tout	5	16,67%
Total	30	100,00%

Liste des formations de licence STAPS (promotion 2008-2009)

Licences Générales (Promotion 2008 - 2009)		Nombre d'inscrits en 2008-2009	Nombre de diplômés en 2008-2009	Nombre de diplômés réinscrits à l'UCBL en 2009-2010	Nombre de diplômés ayant quitté l'UCBL en 2009-2010	Nombre de répondants	Taux de réponse (%)
STAPS	Sciences et Techniques des Activités Physiques et Sportives (STAPS)						
	Licence STAPS : Activité physique adaptée et santé	59	52	28	24	23	35,8%
	Licence STAPS : Education et motricité	135	104	71	33	26	78,8%
	Licence STAPS : Entraînement sportif	57	43	23	14	10	71,4%
	Licence STAPS : Management du sport	78	60	34	26	23	88,5%
TOTAL (Licence STAPS)		329	259	162	97	82	84,5%