

* Enquête réalisée 12 mois après l'obtention du diplôme auprès des étudiants ayant quitté l'UCBL l'année suivante

Population enquêtée **

** L'enquête porte sur les étudiants en inscription principale, ayant obtenu une licence générale à l'UCBL en 2007-2008 et non réinscrits à l'UCBL en 2008-2009

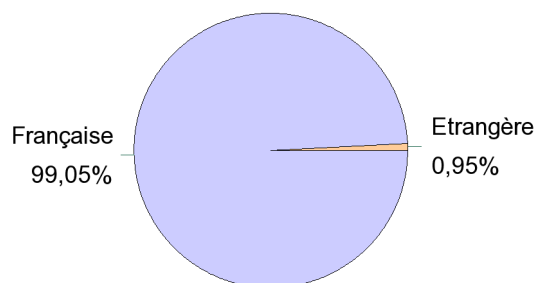
	STAPS
Nombre d'inscrits en 2007-2008	364
Nombre de diplômés en 2007-2008	284
Nombre de diplômés réinscrits à l'UCBL en 2008-2009	159
Nombre de diplômés ayant quitté l'UCBL en 2008-2009	125
Nombre de répondants	105
Pourcentage de répondants	84,00%

Caractéristiques des répondants

Proportion hommes / femmes et régime d'inscription

	Femmes	Hommes	Effectifs	Pourcentages
Formation initiale	41	56	97	92,38%
Formation continue	2	4	6	5,71%
VAE	1	1	2	1,90%
Effectifs	44	61	105	100,00%
Pourcentages	41,90%	58,10%	100,00%	-

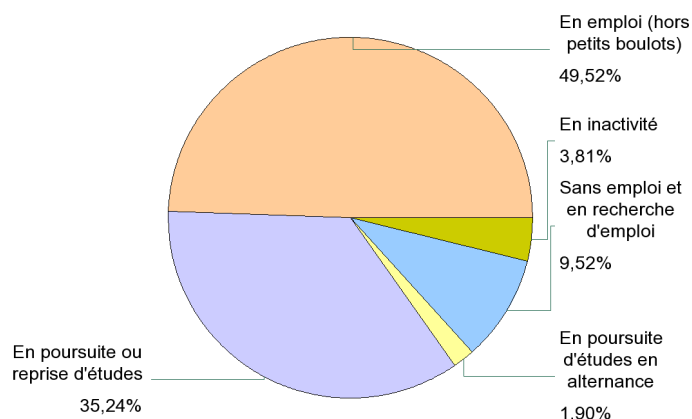
Nationalité



Situation professionnelle des répondants 12 mois après le diplôme (septembre 2009)

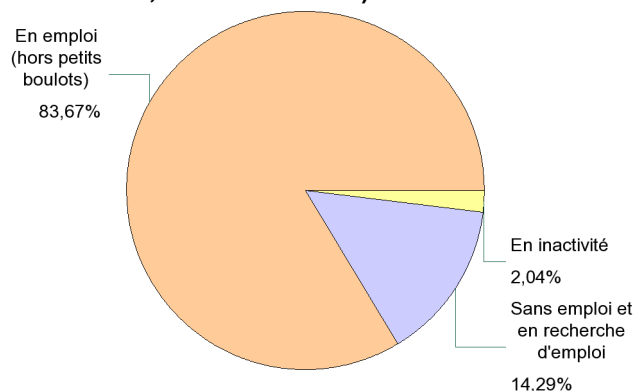
1 - Ensemble des répondants

	Effectifs
En emploi (hors petits boulots)	52
En poursuite ou reprise d'études	37
En poursuite d'études en alternance	2
Sans emploi et en recherche d'emploi	10
En inactivité	4
Effectifs	105



2 - Répondants n'ayant pas poursuivi leurs études (ni en 2008-2009, ni en 2009-2010)

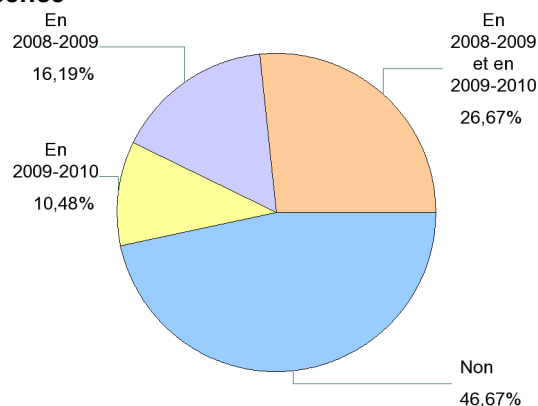
	Effectifs
En emploi (hors petits boulots)	41
Sans emploi et en recherche d'emploi	7
En inactivité	1
Effectifs	49



Poursuite ou reprise d'études

1 - poursuite (ou reprise) d'études après l'obtention de la licence

	Effectifs
En 2008-2009 et en 2009-2010	28
En 2008-2009	17
En 2009-2010	11
Non	49
Effectifs	105



2 - poursuite (ou reprise) d'études 12 mois après le diplôme de licence (septembre 2009)

	Effectifs	Pourcentages
Master 1	13	33,33%
Master 2 Pro	9	23,08%
Master 2 Recherche	1	2,56%
Ecole de commerce	3	7,69%
Autre école privée	6	15,38%
IUFM (professeur des écoles)	4	10,26%
Licence 3ème année	1	2,56%
Autre	2	5,13%
TOTAL	39	100,00%

Diplômés en emploi 12 mois après le diplôme de licence (septembre 2009)

et n'ayant pas poursuivi d'études (ni en 2008-2009, ni en 2009-2010)

1 - Statut d'emploi

	Effectifs	%
Contrat à durée indéterminée (CDI)	18	43,90%
Contrat à durée déterminée (CDD)	13	31,71%
Fonctionnaire (titulaire ou stagiaire)	3	7,32%
Travailleur indépendant, profession libérale	4	9,76%
Mission d'intérim, vacataire	2	4,88%
Autre	1	2,44%
TOTAL	41	100,00%

2 - Type d'employeur

	Effectifs	%
Entreprise privée	17	41,46%
Fonction publique d'état	3	7,32%
Fonction publique hospitalière	1	2,44%
Fonction publique territoriale	1	2,44%
Organisme public	2	4,88%
Association	16	39,02%
Autre	1	2,44%
TOTAL	41	100,00%

3 - Catégorie socio-professionnelle

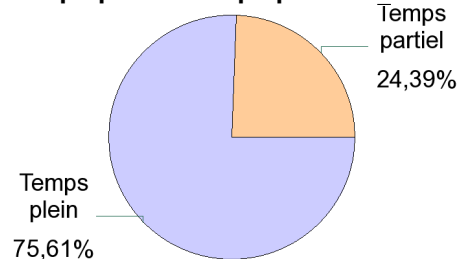
	Effectifs	%
Cadre	2	4,88%
Professeur, professeur des écoles, personnel de catégorie A de la fonction publique	4	9,76%
Profession libérale	1	2,44%
Chef d'entreprise	3	7,32%
Professions intermédiaires, fonctionnaires cat B	4	9,76%
Contremaîtres, agents de maîtrise	1	2,44%
Techniciens	3	7,32%
Employé de bureau, de commerce, personnel de catégorie C de la fonction publique	17	41,46%
Ouvriers	5	12,20%
Autre	1	2,44%
TOTAL	41	100,00%

4 - Localisation de l'emploi	Effectifs	%
Rhône-Alpes	33	80,49%
France (hors Rhône-Alpes)	7	17,07%
Etranger	1	2,44%
TOTAL	41	100,00%

6 - Salaire moyen (net mensuel) : 1 554 €

7 - Taille de l'entreprise	Effectifs	%
[0 - 9 salariés]	14	34,15%
[10 - 49 salariés]	9	21,95%
[50 - 99 salariés]	9	21,95%
[100 - 250 salariés]	3	7,32%
Plus de 500 salariés	6	14,63%
TOTAL	41	100,00%

5 - Temps plein / Temps partiel



8 - Adéquation formation / emploi

	Effectifs	%
Parfaitement	8	19,51%
Bien	6	14,63%
Un peu	12	29,27%
Pas du tout	15	36,59%
TOTAL	41	100,00%

Liste des formations de licence STAPS (promotion 2007-2008)

Licences Générales (Promotion 2007 - 2008)		Nombre d'enquêtés	Nombre de répondants	Taux de réponse(%)
STAPS	Sciences et Techniques des Activités Physiques et Sportives (STAPS)			
	Licence STAPS : Activité physique adaptée et santé	23	24	82,8%
	Licence STAPS : Education et motricité	35	31	88,6%
	Licence STAPS : Entraînement sportif	24	18	75,0%
	Licence STAPS : Management du sport	37	32	86,5%
TOTAL (Licence STAPS)		125	105	84,0%