

Lancement de l'enquête	Relance téléphonique	Traitement de l'enquête	Diffusion des résultats
Décembre 2011	Décembre 2011 à avril 2012	Juillet à août 2012	Septembre 2012

Nombre de diplômés :	14
Nombre de répondants :	8
Taux de réponse :	57,1%

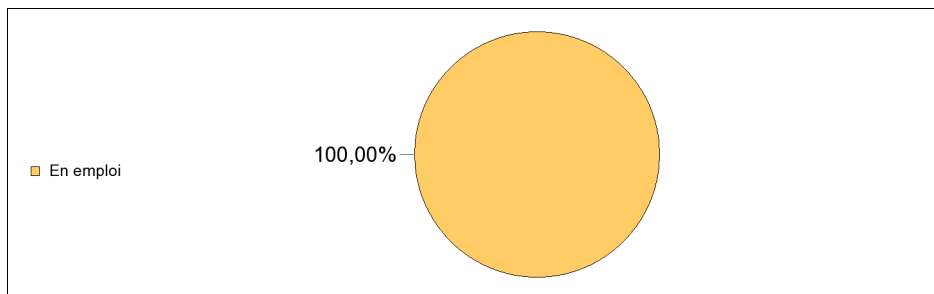
Nb répondants/Nb diplômés

Promotion :	2008-2009
Composante :	Département Chimie et Biochimie
Spécialité :	Licence Professionnelle Plasturgie et matériaux composites

Caractéristique des répondants

	Homme	Effectif	%
Formation en alternance (contrat d'apprentissage)	4	4	50,00%
Formation en alternance (contrat de professionnalisation)	4	4	50,00%
Total :	8	8	100%

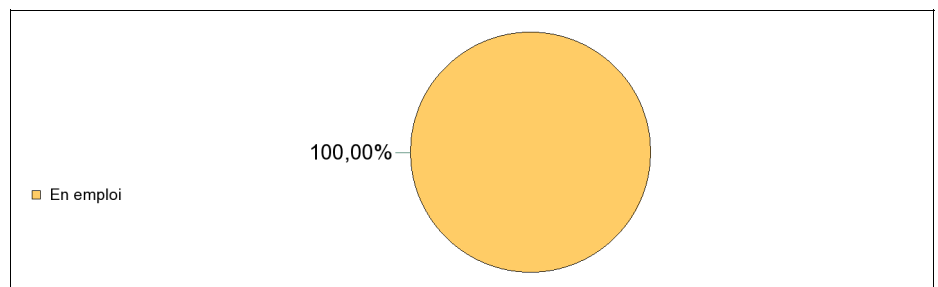
Situation des diplômés (répondants) au moment de l'enquête - décembre 2011 -



	Effectif
En emploi	8
Total :	8

Hors poursuite d'études

	Effectif
En emploi	7
Total :	7



Durée d'accès au 1er emploi

Diplômés n'ayant jamais poursuivis ou repris d'études

	Effectif
Immédiatement	5
Entre 1 et 3 mois	1
Entre 4 et 6 mois	1
Total :	7

Nombre de mois de recherche du premier emploi

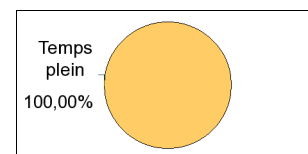
Moyenne :	0,9	mois
Médiane :	0,0	mois

Caractéristiques de l'emploi occupé en décembre 2011

Diplômés n'ayant jamais poursuivis ou repris d'études

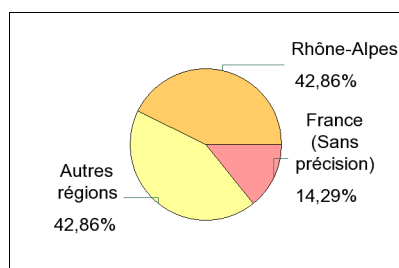
Statut de l'emploi	Effectif
CDI	7
Total :	7

Catégorie Socio-Professionnelle	Effectif
Technicien, agent de maîtrise	6
Manœuvre, ouvrier	1
Total :	7



	Effectif
Temps plein	7
Total :	7

Lieu de travail



Lieu de travail	Effectif
Rhône-Alpes	3
Autres régions	3
France (Sans précision)	1
Total :	7

Salaire net mensuel (hors primes) des diplômés occupant un emploi à temps plein

Salaire net mensuel	Effectif
Entre 1000€ et 1299€	1
Entre 1300€ et 1499€	1
Entre 1500€ et 1799€	2
Entre 1800€ et 2099€	3
Total :	7

Moyenne :	1 604	€
Médiane :	1 575	€

Employeur	Effectif
Entreprise privée	7
Total :	7

Taille de l'entreprise	Effectif
0 et 9 salariés	3
100 à 250 salariés	2
500 et plus	2
Total :	7

Secteur d'activité de l'entreprise	Effectif
Industrie manufacturière	5
Hébergement et restauration	1
Transports et entreposage	1
Total :	7

Intitulé de l'emploi occupé	Effectif
ouilleur mouliste	2
conducteur d'engin pour voie ferrée	1
manager	1
mécanicien mouliste et dessinateur	1
technicien	1
technicien bureau d'études	1
Total :	7

Adéquation formation-emploi

Diplômés n'ayant jamais poursuivis ou repris d'études

	Parfaitement	Bien	Un peu	Pas du tout	Total
A votre avis, votre emploi correspond à votre niveau de Licence Pro ?	1	3	1	2	7

	Parfaitement	Bien	Moyennement	Pas du tout	Total
A votre avis, votre emploi correspond au contenu pédagogique de votre Licence Pro ?	1	3	1	2	7

Satisfaction par rapport à l'emploi occupé

Diplômés n'ayant jamais poursuivis ou repris d'études

Etes-vous satisfait du contenu de votre emploi ?	Effectif
Parfaitement	2
Bien	2
Moyennement	3
Total	7

Etes-vous satisfait de votre rémunération?	Effectif
Bien	3
Moyennement	2
Un peu	2
Total	7

Satisfaction par rapport à la formation

	Parfaitement	Bien	Moyennement	Total
Etiez-vous satisfait de votre formation de Licence pro ?	2	5	1	8

	oui	Total
Si c'était à refaire, je referais ma licence pro	8	8

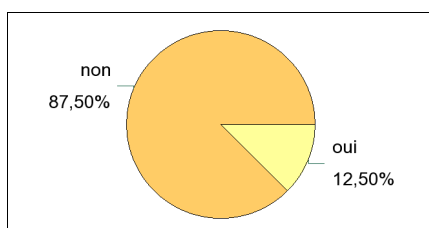
Sont pris en compte les répondants ayant déjà occupé un emploi et n'ayant pas poursuivi d'études après la licence pro

Votre licence pro était-elle un bon moyen d'accès à l'emploi ?	Effectif
Parfaitement	2
Bien	5
Total	7

Votre mise en situation professionnelle ou votre stage de fin d'études étaient-ils importants dans votre insertion professionnelle ?	Effectif
Parfaitement	4
Bien	2
Moyennement	1
Total	7

Poursuite d'études après l'obtention du diplôme

	Effectif
non	7
oui	1
Total :	8



	Effectif
En 2009-2010 uniquement	1
Total :	1

Liste des formations suivies (dernier diplôme préparé)

Est prise en compte la formation suivie pendant la dernière année d'études

Type formation	Formation suivie (Etablissement)	Effectif
Autre	CQPM dessinateur de structures métallurgiques (CTI formation)	1
	Sous-total :	1
	Total :	1