

Nb d'inscrits : 19

Nb de diplômés : 19

Taux de réussite 100,0 %

Nb de répondants : 15

Taux de réponse* 78,9 %

* Nb. répondants/Nb. diplômés

Spécialité :

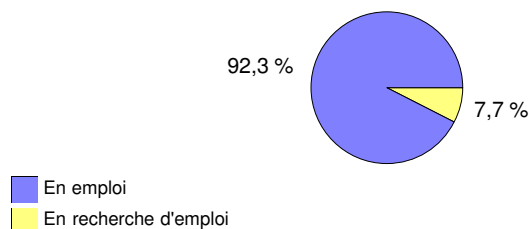
Dénomination nationale :

N° Habilitation :

| |
|---|
| Lic.Pro. Ingénierie Industrielle spé Ingénierie Production |
| PRODUCTION INDUSTRIELLE |
| 20014082 |

Situation des diplômés (répondants) au moment de l'enquête - décembre 2008 -

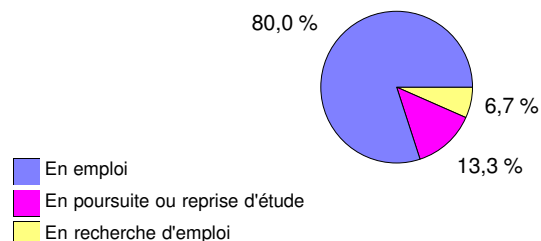
Situation professionnelle des diplômés hors poursuite d'études*



* Aucune poursuite ou reprise d'études après l'obtention de la licence pro

| | Effectifs | % |
|-----------------------|-----------|----------------|
| En emploi | 12 | 92,3 % |
| En recherche d'emploi | 1 | 7,7 % |
| Total : | 13 | 100,0 % |

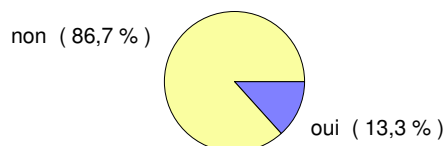
Situation professionnelle actuelle de l'ensemble des diplômés



| | Effectifs | % |
|--|-----------|----------------|
| En emploi | 12 | 80,0 % |
| En poursuite ou reprise d'études en alternance | 2 | 13,3 % |
| En recherche d'emploi | 1 | 6,7 % |
| Total : | 15 | 100,0 % |

Poursuite d'études après l'obtention du diplôme

Poursuite d'études après l'obtention du diplôme



| | Effectifs |
|----------------|-----------|
| non | 13 |
| oui | 2 |
| Total : | 15 |

| Poursuite ou reprise d'études | Immédiate | Effectifs |
|-------------------------------|-----------|-----------|
| Master 2 pro (DESS) | 1 | 1 |
| Ecole d'ingénieur | 1 | 1 |
| Total : | 2 | 2 |

Recherche d'emploi depuis l'obtention de la licence professionnelle Diplômés n'ayant jamais repris leurs études

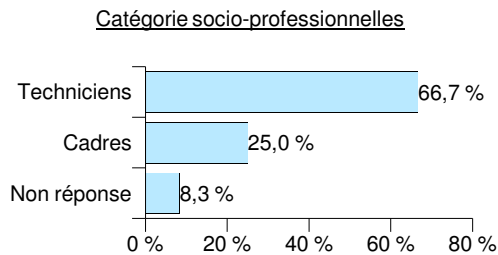
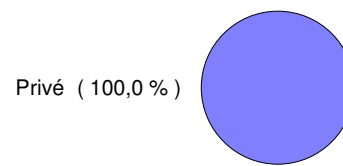
La durée moyenne de recherche du premier emploi est de **3,0** mois.

La durée médiane de recherche du premier emploi est de **3,0** mois.

Caractéristique de l'emploi occupé en décembre 2008 Diplômés n'ayant jamais repris leurs études

| Nature de l'emploi : | Effectifs | % |
|----------------------|-----------|----------------|
| CDI, fonctionnaire | 12 | 100,0 % |
| Total : | 12 | 100,0 % |

Statut de l'entreprise

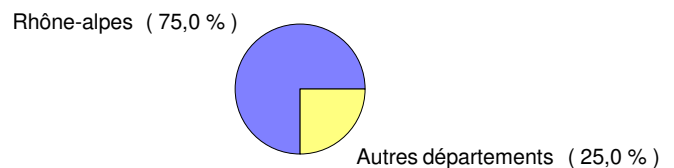


| Secteur d'activité de l'entreprise | Effectifs | % |
|--|-----------|----------------|
| Métallurgie et travail des métaux | 6 | 50,0 % |
| Fabrication de machines et équipements | 1 | 8,3 % |
| Immobilier | 1 | 8,3 % |
| Industrie électronique, électrotechnique et automatismes | 1 | 8,3 % |
| Industrie textile, habillement | 1 | 8,3 % |
| Maintenance | 1 | 8,3 % |
| Marketing, commerce, vente | 1 | 8,3 % |
| Total : | 12 | 100,0 % |

Le salaire moyen est de 1 777 €.

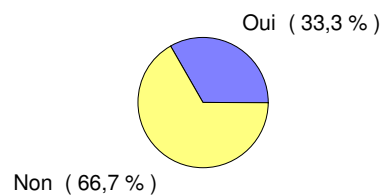
Le salaire médian est de 1 550 €.

Localisation de l'emploi



Adéquation formation emploi Diplômés n'ayant jamais repris leurs études

Votre emploi correspond-il à votre spécialité de licence professionnelle ?



| Oui | Non |
|-----|-----|
| 4 | 8 |

Liste des emplois occupés au moment de l'enquête Diplômés n'ayant jamais repris leurs études

| Intitulé du poste occupé | Effectifs | % |
|----------------------------|-----------|----------------|
| Technicien maintenance | 2 | 16,7 % |
| Analyste programmeur | 1 | 8,3 % |
| Dessinateur | 1 | 8,3 % |
| Négociateur Immobilier | 1 | 8,3 % |
| Programmeur | 1 | 8,3 % |
| Responsable de département | 1 | 8,3 % |
| Superviseur de montage | 1 | 8,3 % |
| Technicien | 1 | 8,3 % |
| Technicien méthodes | 1 | 8,3 % |
| Technicien qualité | 1 | 8,3 % |
| Technico commercial | 1 | 8,3 % |
| Total : | 12 | 100,0 % |